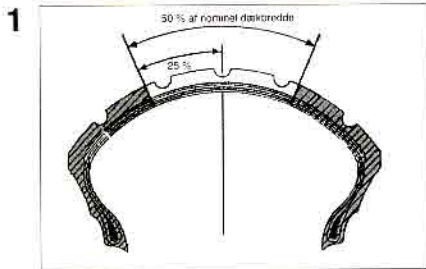
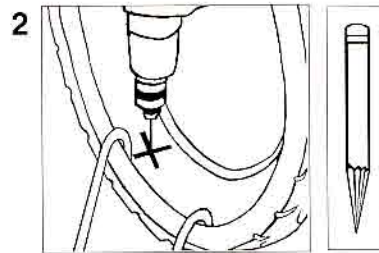




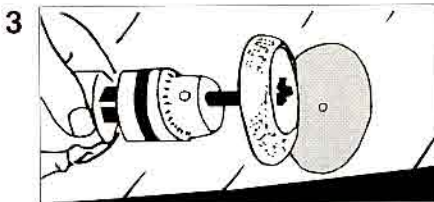
Denne reparationsmetode anvendes udelukkende til reparation af dækkonstruktioner med stålcord-bælte eller tekstilcord-bælte i slidbaneområdet. Disse dæk er beregnet til høje hastigheder.



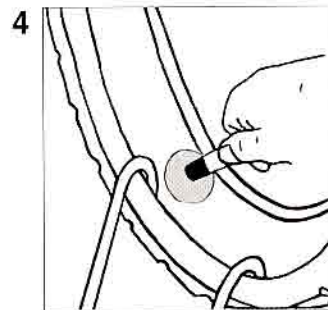
Kontrollér at skaden er max 3 mm og placeret i det reparerbare område. Markér skadestedet.



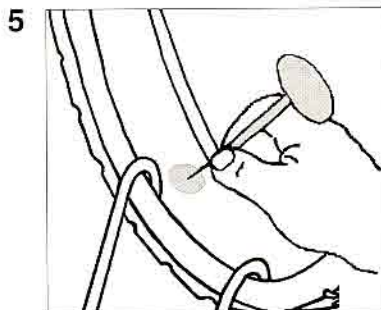
Afrens dækindsiden med **LIQUID BUFFER**. Monér **STÅLCORDFRÆSEREN** i boremaskinen og rasp gennem skadekanalen. Først indefra og udefter, dernæst udefra og indtetter.




Monér **RASPEKÅL** i boremaskinen og rasp meget blidt på et område omkring skadekanalen, som svarer til **MINICOMBIENS** fod.



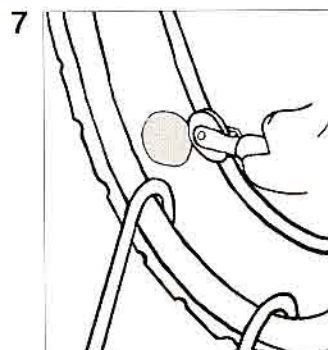
Tryk **SPECIAL CEMENT** gennem skadekanalen. Smør **SPECIAL CEMENT** på det opraspede område.



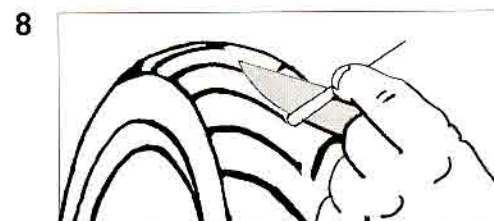
Når **SPECIAL CEMENTEN** på det indsmurte område lige netop ikke smitter af, så trykkes igen lidt special cement gennem skadekanalen og minicombiens indføringsnål stikkes gennem dækket.



Med en tang om **MINICOMBIENS** gummistamme trækkes foden fast an mod dækindsiden.



Med **HÅNDRULLE** rulles foden fast. Rul fra midten og udefter til alle sider.



Monér dækket. Pump det op og afskær den overskydende del af gummistammen. Dækket kan straks tages i brug.